

Thrill

BY
WE VIBE®

User Manual



Su forma única apunta al punto G para una profunda estimulación interna

La suave superficie de PC-ABS asegura una perfecta estimulación del clítoris

El cómodo botón de control proporciona fácil acceso al ENCENDIDO y a los 8 niveles de vibración

El mango ergonómico permite que la usuaria controle el ritmo, la presión y la fricción durante la estimulación

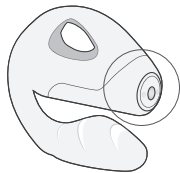
Regálese un Thrill de We-Vibe®

El Thrill de We-Vibe es un vibrador recargable e impermeable diseñado especialmente para ayudar a las mujeres a experimentar el máximo placer. Está hecho de silicona de calidad médica y 100% termoplástico PC-ABS seguro para el cuerpo y presenta un poderoso motor vibratorio adaptado para brindar una óptima estimulación interna y externa.

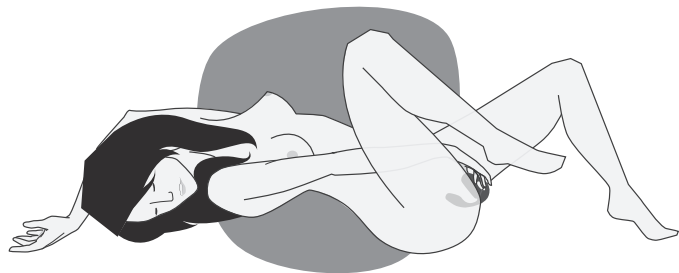
PRIMEROS PASOS

- Cargue el Thrill de We-Vibe por completo antes del primer uso.
- Lubríquelo con un **lubricante a base de agua**.
- Inserte el Thrill de We-Vibe suavemente como lo indica la ilustración.
- Para encenderlo, presione el botón de control ubicado en el extremo del mango.
- Continúe presionando el botón de control para probar los 8 niveles de vibración y encontrar el patrón y la velocidad de vibración que prefiera.
- Para apagarlo, mantenga presionado el botón de control durante 2 segundos.

La próxima vez que encienda el Thrill de We-Vibe, retomará el último nivel de vibración utilizado.



BOTÓN DE ENCENDIDO Y CONTROL

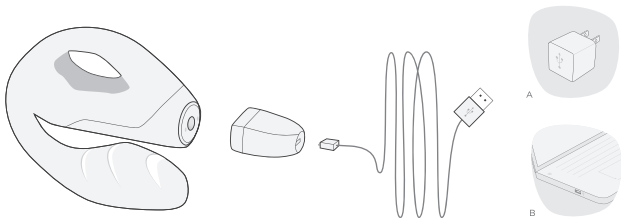


8 MODOS DE VIBRACIÓN EMOCIONANTES

1	BAJO 3000 RPM	VIBRANTE	5		JUGUETÓN
2	MEDIANO 3600 RPM	VIBRANTE	6		ONDAS
3	ALTO 4200 RPM	VIBRANTE	7		PULSO
4	ULTRA 4800 RPM	VIBRANTE	8		CHA-CHA

PARA CARGARLO

- Conecte el cable USB al cargador y luego conecte el cargador a su Thrill de We-Vibe y enchúfelo en una ranura USB como se ilustra. Puede utilizar cualquier fuente de alimentación USB disponible en el mercado con su Thrill de We-Vibe.
- La carga del producto estará completa en 90 minutos.



LUZ ENCENDIDA: CARGANDO / LUZ APAGADA: CARGA COMPLETA,
SISTEMA DE CARGA APAGADO / TOMA ELÉCTRICA O RANURA USB

LIMPIEZA Y ALMACENAMIENTO

- Límpielo con agua y jabón después del uso. También puede utilizar alcohol de fricción o una solución de lavandina al 10%.
- Manténgalo alejado del calor o frío extremo y sobre una superficie limpia para que su Thrill de We-Vibe esté listo cuando usted lo esté.

NO

- No utilice su Thrill de We-Vibe con lubricantes siliconados dado que pueden dañar el recubrimiento.
- No lo hierva, ni lo coloque en el horno, microondas o lavaplatos.
- No lo almacene a temperaturas extremas.

DURACIÓN DE LA BATERÍA

- La carga completa durará hasta 2 horas, dependiendo del nivel de vibración. Los niveles más altos de vibración agotan la batería más rápidamente.
- Deje cargar durante al menos 15 minutos para una recarga parcial y hasta 90 minutos para una recarga completa. No es necesario descargar la batería por completo antes de hacer la recarga dado que el sistema se apaga automáticamente al completar la carga.
- La carga se mantiene varios meses pero disminuye continuamente con el tiempo. Para un mejor funcionamiento, recárguelo regularmente.

SOLUCIÓN DE PROBLEMAS

Mi Thrill de We-Vibe no se enciende:

- Asegúrese de que esté cargado. No podrá cargarlo en climas de frío o calor extremo, así que no intente cargarlo en su automóvil en un día muy caluroso o en el marco de una ventana en invierno.
- Confirme que el cable de alimentación USB esté correctamente conectado a su Thrill de We-Vibe y a una fuente de alimentación eléctrica o USB activa.
- Asegúrese de desconectarlo del cargador.

Mi Thrill de We-Vibe no carga:

- Limpie los contactos de carga en ambos extremos del vibrador y la tapa de carga con alcohol.
- Pruebe utilizar el cable de alimentación USB de otro de sus dispositivos electrónicos.
- Pruebe utilizar una fuente de alimentación USB diferente. Las fuentes de alimentación USB se encuentran generalmente disponibles por lo que, a los fines de la conservación, no se incluye una fuente de alimentación USB con el producto.

Mi Thrill de We-Vibe no se apaga:

- Mantenga presionado el botón de control durante 2 segundos o pase por todos los niveles de vibración hasta que se apague.

Mi cargador se extravió o se dañó:

- Puede utilizar cables USB y fuentes de alimentación de otros proveedores con su Thrill de We-Vibe. Sin embargo, el cable de alimentación USB de Thrill de We-Vibe está diseñado exclusivamente para su uso con los productos de We-Vibe.
- Las clientas de EE.UU. y Canadá pueden comprar un cable USB de repuesto para el Thrill de We-Vibe USB en we-vibe.com/replacement-charger. Las clientas de otros países pueden comunicarse con nosotros como se describe a continuación.

Si necesita más ayuda:

- Visite we-vibe.com y lea los consejos de solución de problemas en nuestra sección de Preguntas frecuentes.
- O envíenos un mensaje de correo electrónico a customer-care@we-vibe.com o complete el formulario en: línea en: we-vibe.com/contact-us-customer-service.



GARANTÍA

La garantía por un (1) año cubre únicamente el reemplazo de productos defectuosos. Visite www.we-vibe.com para obtener información sobre la devolución del producto. No existen otras garantías, expresas ni implícitas. En caso de reclamo, en virtud de la garantía o por cualquier otro daño, el único recurso a disposición del usuario es el reemplazo del producto. El uso de este producto no implica ni garantiza que se acepten reclamos de carácter médico.

Para la fabricación de este producto se ha requerido la extracción y el uso de recursos naturales. Desechar inadecuadamente este producto puede afectar el medioambiente y nuestra salud, ya que puede contener sustancias nocivas. A fin de evitar la diseminación de estas sustancias en nuestro medioambiente y de disminuir el impacto sobre los recursos naturales, recomendamos que utilice los sistemas de reciclaje apropiados. Estos sistemas reutilizarán o reciclarán adecuadamente la mayoría de los materiales de su equipo al finalizar su vida útil. El símbolo del contenedor de basura tachado indica que debe utilizar este método. Para obtener más información sobre los sistemas de recolección, reutilización y reciclaje, comuníquese con su administración de desechos local o regional. Contáctenos para obtener más información sobre el desempeño ambiental de nuestros productos.

ADVERTENCIA

Se vende únicamente como juguete para adultos; no está indicado para uso médico ni probado clínicamente. Para evitar una descarga eléctrica, no utilice el cargador cerca del agua. No utilice sobre áreas de la piel hinchadas o inflamadas. Interrumpa el uso en caso de molestias. No lo utilice sobre el cuello. No lo utilice en una misma área durante más de 15 minutos.



Copyright 2012

Designed and Developed by Standard Innovation Corporation, Canada.



we-vibe.com