

Webquest: Las fiestas Populares Españolas

(A1 vers A2 5e LV2)



Introducción:

En Francia tradicionalmente celebramos muchas fiestas populares como la fiesta de la Música el 21 de junio o la fiesta nacional del 14 de julio. Pero, **¿ya te has preguntado lo que celebran los españoles?**

La tarea:

Realiza en grupo (dúo o trío) un **diaporama** sobre una de las fiestas populares españolas siguientes:

- Sant Jordi.
- San Fermín
- Fallas
- La Feria de abril
- La tomatina
- La mercè



Para realizar tu trabajo hazte las buenas preguntas: **¿Dónde? ¿Cuándo? ¿Por qué? ¿Qué pasa?**

El proceso:

Paso 1: presentación del trabajo e inicio de las investigaciones

- Escucha la presentación de la profesora
- Con tu grupo, empieza las investigaciones
- Pon toda la información que has recopilado en un **documento Word**.

Paso 2: realización del diaporama, corrección y preparación de la presentación oral


- Realiza el diaporama con la información que tienes
- **Envía tu diaporama a la profesora** para que te ayude a corregir los errores
- Corrige tus errores.
- Prepara tu presentación oral, pide la ayuda de la profesora si lo necesitas.

Paso 3: presentación del trabajo

- Presenta tu trabajo a la clase.
- ¡No leas y pronuncia bien!
- Escucha la presentación de tus compañeros y completa la ficha



¡Aquí tienes herramientas que te puedan ayudar!

<p>HERRAMIENTAS</p> 	<p>Los diccionarios: www.wordreference.com/fres/espagnol</p> <p>El cuaderno: ¡Utiliza tu cuaderno para realizar la tarea!</p> <p>Los enlaces: Para darle al enlace e ir directamente a la página: => Ctrl + clic en el enlace con el ratón</p> <p>El diaporama: => Para abrir el PowerPoint <i>Démarrer > tous les programmes > Libre Office > Présentation Impress</i> => Para añadir una diapositiva <i>Insertion > diapo</i></p>
--	---

Evaluación: presentación del trabajo

El diaporama:

- 5 diapositivas por lo menos.
- el título de la fiesta.
- un mapa de España con la ubicación de la ciudad.
- 5 fotos con frases cortas que permiten explicar la fiesta.

¡No escribas palabras que no entiendes!





La presentación oral:

- Presentad la fiesta estudiada.
- Cada miembro hablará por lo menos 1 minuto.
- ¡Habla despacio y pronuncia bien!



¡Es una presentación oral con lo cual, **no podrás leer tus notas** o el diaporama!

Cuadro de evaluación de la presentación de las fiestas populares españolas

				
Realización de la webquest: (/6)	0	1	3	5
-soy capaz de trabajar en grupo (1)	0,5	2	4	6
-soy capaz de buscar información (1)	Corrección o justificación			
-soy capaz de comunicar en español (1)				
-respeto las consignas de trabajo (1)				
- realizo la tarea con mi grupo en voz baja (2)				
Diaporama : (/7)	0	1	3	6
-riqueza /coherencia del contenido (2)	0,5	2	4	7
-organización/cuidado (1)	Corrección o justificación			
- frases cortas (1)				
-5/6 diapositivas (1)				
- soy capaz de corregir mi trabajo con la ayuda de la profesora (2)				
Presentación : (/7)	0	2	4	6
-corrección gramatical y lexical (1,5)	1	3	5	7
- puedo hablar sin leer (1,5)	Corrección o justificación			
-entiendo lo que digo y puedo explicar un trabajo con palabras sencillas (2)				
- pronunciación y entonación (2)				

¿Has entendido lo que tenías que hacer?

¡Pues ahora busca tu ficha de trabajo en el ENT!

Para encontrar tu ficha de trabajo:



Iniciar sesión >

Conéctate al ENT > « **classeur pédagogique** » >

Haz clic en la **sesión del día** >

Clica en **la ficha de trabajo** que te corresponde.

Webquest : **Sant Jordi**




Introducción:

En Francia tradicionalmente celebramos muchas fiestas populares como la fiesta de la Música el 21 de junio o la fiesta nacional del 14 de julio. Pero, **¿ya te has preguntado lo que celebran los españoles?**

La tarea:

Realiza en grupo (dúo o trío) un **diaporama** sobre el tema siguiente: **Sant Jordi**. Para realizar tu trabajo hazte las buenas preguntas: ¿Dónde? ¿Cuándo? ¿Por qué? ¿Qué pasa?

<p>HERRAMIENTIAS</p> 	<p>Los diccionarios: www.wordreference.com/fres/espagnol</p> <p>El cuaderno: ¡Utiliza tu cuaderno para realizar la tarea!</p> <p>Los enlaces: Para darle al enlace e ir directamente a la página: => Ctrl + clic en el enlace con el ratón</p> <p>El diaporama: => Para abrir el PowerPoint <i>Démarrer > tous les programmes > Libre Office > Présentation Impress</i> => Para añadir una diapositiva <i>Insertion > diapo</i></p>
---	---

El proceso:

Paso 1: Las investigaciones

Explica quién es Sant Jordi, cuál es la tradición y dónde y cuándo se celebra.

- http://www.spain.info/es/reportajes/la_fiesta_sant_jordi.html (primero y segundo párrafo)

- <http://lameva.barcelona.cat/culturapopular/es/fiestas-y-tradiciones/sant-jordi>

Consulta el enlace siguiente si buscas fotos para el diaporama.

- [Fotos](#)

En un documento Word, escribe toda la información que habrás recopilado, pega las fotos que quieres utilizar luego para el diaporama.

Paso 2: El diaporama y preparación de la presentación oral

El diaporama:

- 5 diapositivas por lo menos.
- el título de la fiesta.
- un mapa de España con la ubicación de la ciudad.
- 5 fotos con palabras claves que permiten explicar la fiesta.

No escribas palabras que no entiendes!



¡Envía tu diaporama a la profesora para que lo corrija!

La presentación oral:





- Presentad la fiesta estudiada.
- Cada miembro hablará por lo menos 1 minuto.
- ¡Habla despacio y pronuncia bien!



¡Es una presentación oral con lo cual, no podrás leer tus notas o el diaporama!

Paso 3: La evaluación

Cuadro de evaluación de la presentación de las fiestas populares españolas

				
Realización de la webquest: (/6)	0	1	3	5
-soy capaz de trabajar en grupo (1)	0,5	2	4	6
-soy capaz de buscar información (1)	Corrección o justificación			
-soy capaz de comunicar en español (1)				
-respeto las consignas de trabajo (1)				
- realizo la tarea con mi grupo en voz baja (2)				
Diaporama : (/7)	0	1	3	6
-riqueza /coherencia del contenido (2)	0,5	2	4	7
-organización/cuidado (1)	Corrección o justificación			
- frases cortas (1)				
-5/6 diapositivas (1)				
- soy capaz de corregir mi trabajo con la ayuda de la profesora (2)				
Presentación : (/7)	0	2	4	6
-corrección gramatical y lexical (1,5)	1	3	5	7
- puedo hablar sin leer (1,5)	Corrección o justificación			
-entiendo lo que digo y puedo explicar un trabajo con palabras sencillas (2)				
- pronunciación y entonación (2)				

Webquest: San Fermín



Introducción:

En Francia tradicionalmente celebramos muchas fiestas populares como la fiesta de la Música el 21 de junio o la fiesta nacional del 14 de julio. Pero, **¿ya te has preguntado lo que celebran los españoles?**

La tarea:

Realiza en grupo (dúo o trío) un **diaporama** sobre el tema siguiente: **San Fermín**. Para realizar tu trabajo hazte las buenas preguntas: ¿Dónde? ¿Cuándo? ¿Por qué? ¿Qué pasa?

HERRAMIENTIAS



Los diccionarios:

www.wordreference.com/fres/espagnol

El cuaderno:

¡Utiliza tu cuaderno para realizar la tarea!

Los enlaces:

Para darle al enlace e ir directamente a la página:

=> Ctrl + clic en el enlace con el ratón

El diaporama:

=> **Para abrir el PowerPoint**

Démarrer > tous les programmes > Libre Office > Présentation Impress

=> **Para añadir una diapositiva**

Insertion > diapo

El proceso:

Paso 1: Las investigaciones

En un documento Word, escribe toda la información que habrás recopilado, pega las fotos que quieres utilizar luego para el diaporama.

Explica quién es San Fermín, cuál es la tradición y dónde se celebra.

- <http://www.sanfermin.com/es/guia-de-la-fiesta/que-es-sanfermin/>

Ve los videos siguientes tener una idea en imágenes del comienzo de los sanfermines.

- <https://www.youtube.com/watch?v=bwvF3QGJ-Yo>

- <https://www.youtube.com/watch?v=0Op5V8Z0TPo>

Busca fotos para el diaporama en el enlace siguiente.

- [Fotos San Fermín](#)

Paso 2: El diaporama y preparación de la presentación oral

El diaporama:

- 5 diapositivas por lo menos.
- el título de la fiesta.
- un mapa de España con la ubicación de la ciudad.
- 5 fotos con palabras claves que permiten explicar la fiesta.

¡No escribas palabras que no entiendes!



¡Envía tu diaporama a la profesora para que lo corrija!

La presentación oral:





- Presentad la fiesta estudiada.
- Cada miembro hablará por lo menos 1 minuto.
- ¡Habla despacio y pronuncia bien!



¡Es una presentación oral con lo cual, no podrás leer tus notas o el diaporama!

Paso 3: La evaluación

Cuadro de evaluación de la presentación de las fiestas populares españolas

				
Realización de la webquest: (/6)	0	1	3	5
-soy capaz de trabajar en grupo (1)	0,5	2	4	6
-soy capaz de buscar información (1)	Corrección o justificación			
-soy capaz de comunicar en español (1)				
-respeto las consignas de trabajo (1)				
- realizo la tarea con mi grupo en voz baja (2)				
Diaporama : (/7)	0	1	3	6
-riqueza /coherencia del contenido (2)	0,5	2	4	7
-organización/cuidado (1)	Corrección o justificación			
- frases cortas (1)				
-5/6 diapositivas (1)				
- soy capaz de corregir mi trabajo con la ayuda de la profesora (2)				
Presentación : (/7)	0	2	4	6
-corrección gramatical y lexical (1,5)	1	3	5	7
- puedo hablar sin leer (1,5)	Corrección o justificación			
-entiendo lo que digo y puedo explicar un trabajo con palabras sencillas (2)				
- pronunciación y entonación (2)				

Webquest : Fallas



Introducción:

En Francia tradicionalmente celebramos muchas fiestas populares como la fiesta de la Música el 21 de junio o la fiesta nacional del 14 de julio. Pero, **¿ya te has preguntado lo que celebran los españoles?**

La tarea:

Realiza en grupo (dúo o trío) un **diaporama** sobre el tema siguiente: **Fallas**. Para realizar tu trabajo hazte las buenas preguntas: ¿Dónde? ¿Cuándo? ¿Por qué? ¿Qué pasa?

HERRAMIENTIAS



Los diccionarios:

www.wordreference.com/fres/espagnol

El cuaderno:

¡Utiliza tu cuaderno para realizar la tarea!

Los enlaces:

Para darle al enlace e ir directamente a la página:

=> Ctrl + clic en el enlace con el ratón

El diaporama:

=> **Para abrir el PowerPoint**

Démarrer > tous les programmes > Libre Office > Présentation Impress

=> **Para añadir una diapositiva**

Insertion > diapo

El proceso:

Paso 1: Las investigaciones

En un documento Word, escribe toda la información que habrás recopilado, pega las fotos que quieres utilizar luego para el diaporama.

-Explica lo que son las fallas y las diferentes etapas de la fiesta.

<http://www.visitvalencia.com/es/que-hacer-valencia/fiestas/las-fallas>

[Comprensión oral \(tío spanish\)](#)

- Ve el video que te va a ayudar a entender lo que son las fallas.

[Comprensión oral](#)

<https://www.youtube.com/watch?v=uni2W4ithP8>

Paso 2: El diaporama y preparación de la presentación oral

El diaporama:

- 5 diapositivas por lo menos.
- el título de la fiesta.
- un mapa de España con la ubicación de la ciudad.
- 5 fotos con palabras claves que permiten explicar la fiesta.

¡No escribas palabras que no entiendes!



¡Envía tu diaporama a la profesora para que lo corrija!

La presentación oral:





- Presentad la fiesta estudiada.
- Cada miembro hablará por lo menos 1 minuto.
- ¡Habla despacio y pronuncia bien!



¡Es una presentación oral con lo cual, no podrás leer tus notas o el diaporama!

Paso 3: La evaluación

Cuadro de evaluación de la presentación de las fiestas populares españolas

				
Realización de la webquest: (/6)	0	1	3	5
-soy capaz de trabajar en grupo (1)	0,5	2	4	6
-soy capaz de buscar información (1)	Corrección o justificación			
-soy capaz de comunicar en español (1)				
-respeto las consignas de trabajo (1)				
- realizo la tarea con mi grupo en voz baja (2)				
Diaporama : (/7)	0	1	3	6
-riqueza /coherencia del contenido (2)	0,5	2	4	7
-organización/cuidado (1)	Corrección o justificación			
- frases cortas (1)				
-5/6 diapositivas (1)				
- soy capaz de corregir mi trabajo con la ayuda de la profesora (2)				
Presentación : (/7)	0	2	4	6
-corrección gramatical y lexical (1,5)	1	3	5	7
- puedo hablar sin leer (1,5)	Corrección o justificación			
-entiendo lo que digo y puedo explicar un trabajo con palabras sencillas (2)				
- pronunciación y entonación (2)				

Webquest: La Feria de Abril



Introducción:

En Francia tradicionalmente celebramos muchas fiestas populares como la fiesta de la Música el 21 de junio o la fiesta nacional del 14 de julio. Pero, **¿ya te has preguntado lo que celebran los españoles?**

La tarea:

Realiza en grupo (dúo o trío) un **diaporama** sobre el tema siguiente: **la Feria de Abril**. Para realizar tu trabajo hazte las buenas preguntas: ¿Dónde? ¿Cuándo? ¿Por qué? ¿Qué pasa?

HERRAMIENTIAS



Los diccionarios:

www.wordreference.com/fres/espagnol

El cuaderno:

¿Utiliza tu cuaderno para realizar la tarea!

Los enlaces:

Para darle al enlace e ir directamente a la página:

=> Ctrl + clic en el enlace con el ratón

El diaporama:

=> **Para abrir el PowerPoint**

Démarrer > tous les programmes > Libre Office > Présentation Impress

=> **Para añadir una diapositiva**

Insertion > diapo

El proceso:

Paso 1: Las investigaciones

En un documento Word, escribe toda la información que habrás recopilado, pega las fotos que quieres utilizar luego para el diaporama.

Explica en qué consiste la Feria de abril, cuál es la tradición y dónde se celebra.

- https://es.wikipedia.org/wiki/Feria_de_Abril
- [Comprensión oral video ELE](#)

Ve los videos siguientes para tener una idea más clara de la Feria de Abril.

- <https://www.youtube.com/watch?v=ysHXTQTtepQ>

Busca fotos para el diaporama en el enlace siguiente.

- [Fotos Feria de Abril](#)

Paso 2: El diaporama y preparación de la presentación oral

El diaporama:

- 5 diapositivas por lo menos.
- el título de la fiesta.
- un mapa de España con la ubicación de la ciudad.
- 5 fotos con palabras claves que permiten explicar la fiesta.

¡No escribas palabras que no entiendes!



¡Envía tu diaporama a la profesora para que lo corrija!

La presentación oral:





- Presentad la fiesta estudiada.
- Cada miembro hablará por lo menos 1 minuto.
- ¡Habla despacio y pronuncia bien!



¡Es una presentación oral con lo cual, no podrás leer tus notas o el diaporama!

Paso 3: La evaluación

Cuadro de evaluación de la presentación de las fiestas populares españolas

				
Realización de la webquest: (/6)	0	1	3	5
-soy capaz de trabajar en grupo (1)	0,5	2	4	6
-soy capaz de buscar información (1)	Corrección o justificación			
-soy capaz de comunicar en español (1)				
-respeto las consignas de trabajo (1)				
- realizo la tarea con mi grupo en voz baja (2)				
Diaporama : (/7)	0	1	3	6
-riqueza /coherencia del contenido (2)	0,5	2	4	7
-organización/cuidado (1)	Corrección o justificación			
- frases cortas (1)				
-5/6 diapositivas (1)				
- soy capaz de corregir mi trabajo con la ayuda de la profesora (2)				
Presentación : (/7)	0	2	4	6
-corrección gramatical y lexical (1,5)	1	3	5	7
- puedo hablar sin leer (1,5)	Corrección o justificación			
-entiendo lo que digo y puedo explicar un trabajo con palabras sencillas (2)				
- pronunciación y entonación (2)				

Webquest: La Tomatina



Introducción:

En Francia tradicionalmente celebramos muchas fiestas populares como la fiesta de la Música el 21 de junio o la fiesta nacional del 14 de julio. Pero, **¿ya te has preguntado lo que celebran los españoles?**

La tarea:

Realiza en grupo (dúo o trío) un **diaporama** sobre el tema siguiente: **la Tomatina**. Para realizar tu trabajo hazte las buenas preguntas: ¿Dónde? ¿Cuándo? ¿Por qué? ¿Qué pasa?

HERRAMIENTIAS



Los diccionarios:

www.wordreference.com/fres/espagnol

El cuaderno:

¡Utiliza tu cuaderno para realizar la tarea!

Los enlaces:

Para darle al enlace e ir directamente a la página:

=> Ctrl + clic en el enlace con el ratón

El diaporama:

=> **Para abrir el PowerPoint**

Démarrer > tous les programmes > Libre Office > Présentation Impress

=> **Para añadir una diapositiva**

Insertion > diapo

El proceso:

Paso 1: Las investigaciones

En un documento Word, escribe toda la información que habrás recopilado, pega las fotos que quieres utilizar luego para el diaporama.

Explica lo que es la tomatina, cuál es la tradición y dónde se celebra.

- <http://latomatina.info/la-tomatina/>
- [Comprensión oral](#)
- <https://es.wikipedia.org/wiki/Tomatina>

Ve los videos siguientes para tener una idea más clara de la tomatina.

- <https://www.youtube.com/watch?v=kfmesWdEHm0>

Busca fotos para el diaporama en el enlace siguiente.

- [Fotos tomatina](#)

Paso 2: El diaporama y preparación de la presentación oral

El diaporama:

- 5 diapositivas por lo menos.
- el título de la fiesta.
- un mapa de España con la ubicación de la ciudad.
- 5 fotos con palabras claves que permiten explicar la fiesta.

¡No escribas palabras que no entiendes!



¡Envía tu diaporama a la profesora para que lo corrija!

La presentación oral:





- Presentad la fiesta estudiada.
- Cada miembro hablará por lo menos 1 minuto.
- ¡Habla despacio y pronuncia bien!



¡Es una presentación oral con lo cual, **no podrás leer tus notas** o el diaporama!

Paso 3: La evaluación

Cuadro de evaluación de la presentación de las fiestas populares españolas

				
Realización de la webquest: (/6)	0	1	3	5
-soy capaz de trabajar en grupo (1)	0,5	2	4	6
-soy capaz de buscar información (1)	Corrección o justificación			
-soy capaz de comunicar en español (1)				
-respeto las consignas de trabajo (1)				
- realizo la tarea con mi grupo en voz baja (2)				
Diaporama : (/7)	0	1	3	6
-riqueza /coherencia del contenido (2)	0,5	2	4	7
-organización/cuidado (1)	Corrección o justificación			
- frases cortas (1)				
-5/6 diapositivas (1)				
- soy capaz de corregir mi trabajo con la ayuda de la profesora (2)				
Presentación : (/7)	0	2	4	6
-corrección gramatical y lexical (1,5)	1	3	5	7
- puedo hablar sin leer (1,5)	Corrección o justificación			
-entiendo lo que digo y puedo explicar un trabajo con palabras sencillas (2)				
- pronunciación y entonación (2)				

Webquest : La Mercè



Introducción:

En Francia tradicionalmente celebramos muchas fiestas populares como la fiesta de la Música el 21 de junio o la fiesta nacional del 14 de julio. Pero, **¿ya te has preguntado lo que celebran los españoles?**

La tarea:

Realiza en grupo (dúo o trío) un **diaporama** sobre el tema siguiente: **la Mercè**. Para realizar tu trabajo hazte las buenas preguntas: ¿Dónde? ¿Cuándo? ¿Por qué? ¿Qué pasa?

HERRAMIENTIAS



Los diccionarios:

www.wordreference.com/fres/espagnol

El cuaderno:

¡Utiliza tu cuaderno para realizar la tarea!

Los enlaces:

Para darle al enlace e ir directamente a la página:

=> Ctrl + clic en el enlace con el ratón

El diaporama:

=> **Para abrir el PowerPoint**

Démarrer > tous les programmes > Libre Office > Présentation Impress

=> **Para añadir una diapositiva**

Insertion > diapo

El proceso:

Paso 1: Las investigaciones

En un documento Word, escribe toda la información que habrás recopilado, pega las fotos que quieres utilizar luego para el diaporama.

-Explica lo que es la Mercè.

<http://lameva.barcelona.cat/merce/es/historia>

- Explica lo que son los Castells y cómo se forman

<https://es.wikipedia.org/wiki/Castell>

<https://www.youtube.com/watch?v=2WbtSyxVq3I>

Paso 2: El diaporama y preparación de la presentación oral

El diaporama:

- 5 diapositivas por lo menos.
- el título de la fiesta.
- un mapa de España con la ubicación de la ciudad.
- 5 fotos con palabras claves que permiten explicar la fiesta.

¡No escribas palabras que no entiendes!



¡Envía tu diaporama a la profesora para que lo corrija!

La presentación oral:





- Presentad la fiesta estudiada.
- Cada miembro hablará por lo menos 1 minuto.
- ¡Habla despacio y pronuncia bien!



¡Es una presentación oral con lo cual, no podrás leer tus notas o el diaporama!

Paso 3: La evaluación

Cuadro de evaluación de la presentación de las fiestas populares españolas

				
Realización de la webquest: (/6)	0	1	3	5
-soy capaz de trabajar en grupo (1)	0,5	2	4	6
-soy capaz de buscar información (1)	Corrección o justificación			
-soy capaz de comunicar en español (1)				
-respeto las consignas de trabajo (1)				
- realizo la tarea con mi grupo en voz baja (2)				
Diaporama : (/7)	0	1	3	6
-riqueza /coherencia del contenido (2)	0,5	2	4	7
-organización/cuidado (1)	Corrección o justificación			
- frases cortas (1)				
-5/6 diapositivas (1)				
- soy capaz de corregir mi trabajo con la ayuda de la profesora (2)				
Presentación : (/7)	0	2	4	6
-corrección gramatical y lexical (1,5)	1	3	5	7
- puedo hablar sin leer (1,5)	Corrección o justificación			
-entiendo lo que digo y puedo explicar un trabajo con palabras sencillas (2)				
- pronunciación y entonación (2)				