



Herramientas **DANIEL'S** Catálogo 2019

TLANEPANTLA

Cumbres de Acutzingo No. 19 B
Col. Pirules, Tlanepantla Estado de México.
Tel: (55) 5379-3797 / (55) 5379-2010
☎ 55 3627 0379
ventas@herramientasdaniels.com

ECATEPEC

Av. México No. 227
Col. Tulpetlac Estado de México.
Tel: (55) 5126-3194 / (55) 5126-5967
☎ 55 3627 0384
ventasecatepec@herramientasdaniels.com

6 y 12

Meses sin intereses



Envíos a toda la República



Equipos de diagnóstico • Equipos y herramientas para diesel • Instrumentación, medición y comprobación • Analizador de gases - Osciloscopio y Multímetros • Mantenimiento y limpieza de inyectores • Sistema eléctrico de carga y baterías • Herramienta especial para sincronización y motor • Herramienta manual y autocle • Extractores y pinzas especiales • Suspensión y Frenos • Equipos para A/C • Equipos para taller, e hidráulico • Llaves de impacto / Servicio y lubricación • Herramienta para motos / TA • Equipos de Servicio a la rueda • Rampas de elevación.

LAUNCH **AUTELTECH**



BOSCH



INNOVA
mexico

POWER PROBE

REDLINE
DETECTION.COM



ROBINAIR.



GEARWRENCH

CRESCENT



Weller









HerramientasDaniels.com

Los equipos LAUNCH son una de las mejores herramientas de diagnóstico con el mejor costo - beneficio del mercado mexicano.

* Cobertura para la mayoría de los Módulos electrónicos.

*Diagnóstico convencional + Funciones especiales como Ajustes de cuerpos de aceleración, T/automática, cambio de balatas, cambio de llaves / transponder, reinicio de intervalos y más...



*Menú de ayuda con cartas de diagnóstico, boletines y datos técnicos del vehículo a través de conexión en línea.

LAUNCH	PRO PLUS 	PRO 3 	PAD 3 
 Bluetooth  WiFi  USB			
Android	7.1	7.1	6.0
Pantalla	8"	10.1" HD	10.1" HD
Cobertura	106 Marcas		
Disco Duro	16 Gb	16 Gb	64 Gb
Salida HDMI	✗	✗	✓
Lee y Borra DTC	✓	✓	✓
Línea de Datos en Vivo	✓	✓	✓
Ajustes Básicos	✓	✓	✓
Gráfico de Datos	4 Gráficos	8 Gráficos	12 Gráficos
Reinicio de Intervalos	✓	✓	✓
Pruebas especiales	✓	✓	✓
Programación en Línea	✗	✗	✓
Diagnostico Remoto	✗	✗	✓
Conectores OBD I	✓	✓	✓
Módulo adicional Diesel y J2534	✗	✓	✓
Cámara	5 Mp	5Mp	8Mp
Procesador	Quad Core 1.3Ghz, RAM 1Gb, Memoria Interna 1 Gb, Ampliable con tarjeta	Quad Core 1.3Ghz, RAM 512Mb, Memoria Interna 1 Gb, TF Ampliable con tarjeta	2.0 Ghz, 8 cores RAM 2GB
Garantía	1 Año	1 Año	1 Año

Contamos con servicio y refacciones.









3 Años de Actualización

Nueva Generación de Equipos de Diagnóstico Básicos e intermedios.
Pantalla a color y actualizables por internet.

MINI SCANNER LAUNCH			
	CREADER 501	CREADER 701	CREADER 811
Pantalla a color	2.8"	4"	4"
Memoria Micro SD	✗	✓	✓
Actualización Vía Internet	✓	✓	✓
Cobertura OBD II, EOBD, CAN BUS Genérico	✓	✓	✓
Cobertura específica 39 Marcas Versión LA	✗	✓	✓
Línea de datos con Graficas	✓	✓	✓
Reseteo luces de servicio Oil	✗	✓	✓
Reseteo luces de servicio de mantenimiento	✗	✓	✓
Biblioteca de código de falla	✓	✓	✓
Diagnóstico para transmisión, Frenos, ABS y Bolsas de Aire SRS	✗	✗	✓
Sistema DPF	✗	✓	✗
Sistema TPMS	✗	✓	✗
Sistema EPB	✗	✓	✓
Resetean la luz de batería	✗	✓	✓
Idioma Español	✓	✓	✓

Diagnóstico

Nueva generación de Equipos de Diagnóstico de la Marca Autel Tech Originales
Más rápidos - más amigables - nuevas mejoras en su software - Tablet Samsung
***Diagnóstico + Funciones Avanzadas. *La mejor Solución de diagnóstico.**

AUTELTECH				
	DS808	MS906	MS908P	Maxisys Elite
Plataforma y Conexiones todos modelos    				
Procesador	Cortex A9 1.5GHz 32 Gb	Quad 1.3 GHz 32Gb	Quad 1.4 GHz 32Gb	Quad Core 1.8GHz 32 Gb
Pantalla táctil	7" LCD	8"	9.7" Led	9.7 LCD
Cámara	✗	8 Mp	5 Mp	8 Mp
VCI Bluetooth inalámbrico	✗	✗	✓	✓
VCI J2534	✗	✗	✓	✓
Tecnología AUTOVIN	✓	✓	✓	✓
Información en nube Maxifix	✓	✓	✓	✓
Administración de taller	✓	✓	✓	✓
Codificación de ECU	✓	✓	Avanzado	Avanzado

Contamos con servicio y refacciones.

2 Años de Actualización

Equipos de diagnóstico Básicos y de nivel medio
 *Incluye Tecla para ver Estado de monitores y semáforo para comprobación del sistema OBDII



				
	AL319	AL519	AL539	AL539B
Pantalla de color TFT con imagen clara	✓	✓	✓	✓
Actualizable y modificable a través de internet USB	✓	✓	✓	✓
Verificación de preparación de I/M con un toque	✓	✓	✓	✓
Lee y borra DTC de OBD2	✓	✓	✓	✓
Muestra datos instantáneos Freeze frame	✓	✓	✓	✓
Muestra información del vehículo VIN de Cal. ID y CVN	✓	✓	✓	✓
Gráfica, registra y reproduce datos en vivo OBD2		✓	✓	✓
Pruebas y funciones modo avanzado		✓	✓	✓
Glosario de códigos en la herramienta y capacidad de impresión		✓	✓	✓
Consejos técnicos ayudan a ahorrar tiempo en diagnósticos y reparaciones		✓	✓	✓
Pruebas al motor de arranque y alternador			✓	✓
Multímetro automatizado inteligente para voltios, ohmios, amperios, miliamperios			✓	✓
Prueba y conectores para comprobación de Batería				✓

INJECTRONIC

By INJECTOCLEAN

El NUEVO CJ4 es el **ÚNICO scanner** que se maneja de forma directa con su teclado y pantalla integrada, y que además puede ser manejado desde tu teléfono celular de forma inalámbrica.

Conoce esta opción que te permite contar con nuevas funciones como pantalla táctil a color sin dejar de contar con la conveniencia, resistencia y facilidad de uso que se requiere en un equipo para ser la **PRIMERA HERRAMIENTA A UTILIZAR** en un diagnóstico automotriz. Incluye osciloscopio en pantalla integrada.

2 años de garantía

2 años de actualizaciones completamente gratis




Nuevo Scanner CJ7S Sistema operativo Android. Cobertura OBDII americanos, asiáticos y europeos. Tiene una cobertura en 57 marcas y más de 400 modelos de vehículos, comunica con los protocolos ISO-9141-2, J1850 VPW, J1850 PWM e ISO-14230. Incluye información genérica y específica por marca. Incluye funciones de diagnóstico avanzadas como línea de datos específica; actuadores, programaciones de cuerpo de aceleración, programación de dirección, ajuste de dureza de volante, entre otras.





Incluye un osciloscopio digital de 2 canales con una velocidad de muestreo de 400 Khz, modo auto o manual, trigger, 1 Mohm de impedancia, etc.

- Comunicación inalámbrica Bluetooth con dispositivos android, para la utilización remota del equipo en diagnósticos genéricos y específicos, osciloscopio, voltímetro, pre-verificación e impresión de diagnósticos.

AUTELTECH


	AL529	Soporta los 10 modos para OBD II. Tecla de I/M readiness que visualiza los monitores completos, pendientes o no disponibles, puede configurar la visualización de los monitores para seleccionar los monitores necesarios para presentar la verificación vehicular. Obtiene y borra códigos de falla, obtiene línea de datos con gráfica y soporta algunas pruebas bidireccionales. Identificación de VIN Cuenta con descripción de códigos de falla y reparación.
	AL529HD	Equipo de diagnóstico para vehículos a Diesel Compatible con protocolo SAE-J1939 y SAE-J1708, OBD II y EOBD. Obtiene códigos específicos y genéricos, borra códigos y restablece monitores, línea de datos con opción a graficar, Semáforo y tecla I/M para la observación rápida de los monitores. Incluye conector de 6, 9 y 16 pin
	MX808	Escáner Automotriz, pantalla 7", Actualización 2 años Funciones *Lee y limpia los códigos de problemas en todos los módulos disponibles * Cobertura global OBD II para vehículos domésticos, asiáticos y europeos * Apoya todos los protocolos OBD II, todos los 10 modos de prueba u OBD mejorado II modo 6 * Funciones de servicio de soporte de restauración de aceite, EBP, SAS, BMS, DPF * Auto VIN tecnología para la identificación rápida y precisa del vehículo.
	MD808 PRO	Ofrece a los técnicos mayores ventajas y funciones, a un bajo costo Funciones * Lee y borra códigos para todos los módulos disponibles en el vehículo, incluyendo módulos de Motor, transmisión, ABS, SRS, etc. * Cobertura para vehículos Americanos, Asiáticos y europeos * Soporta todos los protocolos OBD II, 10 modos de prueba y modo 6. * Soporta funciones especiales reset de aceite, EPB, SAS, BMS y DPF. * Soporta lectura de datos en vivo.

ORIGINAL


	 3845	Interfaz MDI original para la marca GM. Equipo original de agencia incluye: • Adaptador de corriente AC. • Cable de Ethernet. • Cable principal. • Cable para auto 16 pin. • Cd guía para su uso. *La licencia es por separado (pregunte para saber las condiciones para adquirirla). Interfaz original para GM MDI.
	 164-R9705	El VCM II es el Equipo más nuevo para diagnosticar vehículos de la marca FORD , MAZDA , LINCOLN, MERCURY (licencia por separado). • Diagnóstico para todos los módulos en forma específica. • Incluye Interfaz, cable de conexión a pc, cable conexión al vehículo 16 pin. • Cable principal. • 2 memoria USB.

INTERFACE J2534

AUTELTECH

	MAXIFLASH	Interface Maxiflash J2534. Incluye con 3 meses de prueba para las marcas BMW - HONDA - TOYOTA
---	-----------	--

LAUNCH

	J-Box	Interface J2534 LAUNCH. Compatible con J2534-1, J2534-2, GM GDS 2 Conexión vía USB de alta velocidad.
---	-------	---



Modelo: CJ4 HD
Marca: INJECTOCLEAN
 Escaner para camiones pesados a diesel que cumplen con los protocolos estándar J1929 y J1708/J1587 -Obtiene información de la ECU -Lee códigos de falla -Borra código de falla -Monitor de parámetros, Con el multiprotocolos puede acceder a motor, Transmisión, Frenos, Cuadro de instrumentos y suspensión. Incluye conector OBD II 16 pin, 6 pin y 9 pin.



Modelo: X-431 PRO 3 HD
Marca: LAUNCH
 Equipo de diagnóstico para servicio pesado. Pantalla de 10.1» Hd, Procesador Quad Core 1.3HGz. Este equipo cuenta con una cobertura amplia de diagnóstico mas funciones especiales como reemplazo de módulos, prueba de compresión de cilindros, prueba de corte de inyectores, regeneración del DPF Su cobertura es para la mayoría de las marcas (KAT, CUMMINS, Detroit, Freightliner, Fuso, Hino, International, Isuzu, KW, Sterling, Volvo, VW) Funciona en sistemas de 12 o 24v Su acceso es para la mayoría de los módulos Motor, Transmisiones, Frenos ABS, Auxiliar y otros.



Modelo: CR-HD
Marca: LAUNCH
 Mini scanner para uso pesado (Diesel) con funciones básicas de diagnóstico para camiones de carga que accede a los protocolos J1939 - J1708 - 1587 Incluye adaptadores de 6, 9 pines y 16 pines DLC.




Modelo: X-431 HD PAD IV
Marca: LAUNCH
 El X-431PAD IV es una herramienta de diagnóstico para vehículos de servicio pesado e intermedios (Diesel) puede ser conectado con sistemas de 12 / 24 volts de forma inalámbrica, con diseño industrial para un manejo rudo Cuenta con una pantalla touch de 12" y cámara frontal de 8 megapíxeles Comunicación USB, Bluetooth. **Funciones de Diagnóstico:** Diagnostica - Realiza pruebas bidireccionales - funciones especiales - funciones de calibración -menú de apoyo en la nube con cartas de diagnóstico.



Modelo: X-431HD
Marca: LAUNCH
 Interface para vehículos diesel de 12 a 24 volts, su diagnóstico es vía Bluetooth, tiene cobertura de 34 marcas, es compatible con los modelos X-431 PRO 3 y X-431 PAD II, software robusto que permiten las funciones de diagnóstico y pruebas especiales OE.



Modelo: Nexi125032
Marca: Nexiq
 Modelo USB II Interfaz para pc diagnóstico a vehículos diesel. Con este equipo se puede diagnosticar motor, transmisiones electrónicas y sistemas de frenos ABS. (Compatible con software originales).



Modelo: 80880
Marca: GEARWRENCH
 Juego de herramientas, entrada 3/4" incluye 27 pzas (Dados, Matraca, Marneral, Extensión) ideal para servicio pesado y chasis.



Modelo: KD3468
Marca: GEARWRENCH
 Compresometro para motores a Diesel de 0 a 1,000 psi.



Modelo: KD1724
Marca: GEARWRENCH
 Opressor de anillos de pistón para Diésel de 3-1/2 a 7" ..



Modelo: OTC1522
Marca: OTC
 Gato para transmisión, capacidad 2,000lbs.



Modelo: KD2321
Marca: GEARWRENCH
 Llave para filtro de aceite (4 - 1/2 a 5 - 1/4 ") Heavy Duty.



Modelo: 19122
Marca: LISLE
 Contenedor de aceite con ruedas, perfil bajo 56.7 Lts.



Modelo: 50850
Marca: LISLE
Probador de chispa universal.



Modelo: 28400
Marca: LISLE
Lámpara de pruebas
uso pesado 12v.



Modelo: 24550
Marca: LISLE
Lámpara de pruebas con
indicador de polaridad
de 3v a 28v.



Modelo: 4598 DOT 3
4598 DOT 4
Marca: OTC
Probador de calidad para
líquido de frenos.



Modelo: 20610
Marca: LISLE
Probador de chispa en
línea con capuchón.

Modelo: MV400
Marca: AUTEL TECH
Videoscopio, cámara
de 5.5 mm. y extensión
de 1 m. Cuenta con la
capacidad de grabar
imágenes fijas digitales y
video MPE62 O MPE61,
cuenta con una pantalla
LCD a color de 3.5".



Modelo: 3415
Marca: OTC
Caja de pruebas para
comprobación de líneas
CAN, no interrumpe
comunicación para rea-
lizar pruebas con motor
encendido.



Modelo: PK01
Marca: D'EL AGUILA
Retenedor de memoria
y probador de líneas K,
VW y OBD II.



Modelo: INO 3568
Marca: INNOVA
Lámpara de tiempo
digital, pantalla LCD, con
tacómetro 249 a 9990
RPM, Avance digital 0°
a 90°.



Modelo: PS-100
Marca: AUTELTECH
Probador de Circuitos Eléctricos
Prueba Voltaje, corriente, Resisten-
cia, indicador de polaridad, Prueba
de circuitos a tierra, Función para
Activar componentes, con Lámpara
de LED



Modelo: 3420
Marca: INNOVA
Lámpara de pruebas con
indicador de polaridad
y pinzas para positivo y
negativo.



Modelo: PPR-IV
Marca: POWER PROBE
Equipo para comprobar
voltaje, Hz, resistencia,
continuidad audible,
pulsos de inyectores (ms)
prueba de drivers inyec-
tores RMS AC y más...



Modelo: 5609
Marca: OTC
Probador de fugas de
motor, 2 manómetros.
Incluye adaptadores y
maletín.



Modelo: TIF-7610
Marca: OTC
Termómetro
Infrarrojo de -60°
a 500° C
Cambia a °F / °C.



Modelo: PROCOM
Marca: D'EL AGUILA
Probador de computadoras automotrices
para las marcas
Ford: PICK UP/ RANGER 2004 otras
1996-1999
Chrysler: Cirrus, Stratus, Sebring, Voyager,
Town & Country 1996-2003
Chrysler Dodge-Jeep-RAM- Cherokee
Dakota-Durango 1996-2003
Chrysler Caravan - Town & Country -
Stratus-Sebring - PT Crusier 2003-2005
Chrysler Neón, Eclipse, Talon 1995
Volkswagen motor 2.0Lts 1999-2002
Nissan Pick Up, Sentra 1991-2004
Nissan Sentra 1.8Lt 2003-2006
Nissan: Pick Up, Sentra 1996-200



Modelo: SIMULTRON
Marca: D'EL AGUILA
Simulador de sensores digital, simula señales
para O2, TPS, IAT, VSS, ECT/CTS, MAP, MAF,
CKP, CMP y más...
Puede simular señales de efecto Hall, VRS,
Sensores ópticos.
Nueva función para sincronizar CKP y CMP
• Incluye: kit de cables para prueba de
sensores.
• Cable de alimentación de 12v.
• 1 año de garantía.



Modelo: 5610
Marca: OTC
Kit de manómetros para
medir presión de aceite en
motor y transmisión auto-
mática baja y alta presión.
manómetro baja de 0 a 100
psi y manómetro alta de 0
a 700 psi.



Modelo: 2521
Marca: GEARWRENCH
Vacuómetro universal
Probador de Vacío 0-28"
Hg.



Modelo: 3469
Marca: GEARWRENCH
Compresómetro universal
para gasolina.
Incluye: caja de plástico
termo formado, adaptado-
res de 10mm - 12mm 14
mm extensión y adaptador
con chupón para prueba
rápida.



Modelo: PROVAL
Marca: D'EL AGUILA
Probador de válvulas IAC y Bypass
(2 y 4 pin)
• Ahora incluye nueva función para
realizar pruebas en algunos motores
de control de aceleración.
incluye : cable para 12v , conectores.
1 año de garantía.



Modelo: 3761
Marca: GEARWRENCH
Micrómetro de
carátula de 0-1.3"
con base imantada.



Modelo: 8500
Marca: MITYVAC
Bomba vacío y
presión con estuche.
Incluye: adaptadores
para purga y presión
en el cilindro maestro.



Modelo: 205-636
Marca: D'EL AGUILA
Probador universal
para sistemas de
enfriamiento.



Modelo: AUTO PLUS 5.2

Marca: KANE

Analizador de 5 gases.

- Mide CO - CO2 - O2 - NOX - HC Factor LAMBDA
- Puerto infrarrojo para conectarse a impresora térmica (se vende por separado).
- Paro de bomba manual y automático.
- Función de autocalibración

• Con este nuevo equipo es posible conectarse a una PC a través de bluetooth para poder tener una mejor imagen en el análisis de los gases, graficar, archivar e imprimir.

**Software ANSED de ayuda al técnico que indica el límite de los gases informando cuando se encuentran en el límite o fuera del límite, indicando las posibles causas de elevación de gas y sugerencias de cómo realizar la reparación.*

Prueba de NOX en carretera



Modelo: MP408

Marca: AUTEL TECH

Osciloscopio automotriz 4 canales compatible con PC o Maxisys.

* Ancho de banda 20 Mhz Impedancia de entrada 1 MΩ en paralelo con 22 PF.

* Memoria en búfer 32 M compartida con canales activos.

* Velocidad máxima de muestreo de 1 a 2 canales 80 MS/s de 3 a 4 en uso 20 MS/s.

* Configuración automática con 1 solo clic de escalas de voltaje y base de tiempo.



Modelo: 5556A

Marca: INJECTOCLEAN

Osciloscopio de 2 canales compatible con PC y CJ500.

Amplitud +/-80 Vts.

2 msp/s velocidad de muestreo.

Aplicación de PC Incluida.

Incluye kit de cables rojo, negro y amarillo.

MULTÍMETROS	3320 INNOVA	3340 INNOVA	3980 OTC	3990 OTC
VOLTAJE CD/AC	*	*	*	*
OHMS Ω diodos audible	*	*	*	*
CAT 3 1000 v para híbrido			*	*
FRECUENCIA (Hz)		*	*	*
Amperaje Máximo	15 amps	15 amps	10 amps	600 ma
Angulo de Contacto (DWELL)		*	*	
RPM'S		*	*	
Prueba COP		*		
Temperatura C/F		*	*	
Tecla de grabar	*	*	*	*
Tecla de Min- Max		*	*	*
Ancho de pulso		*	*	
Conexión a PC			*	
prueba para baterías motores eléctricos				*



Herramientas Daniels



El mejor centro de capacitación y servicio propio.

AUTELTECH LAUNCH



Atención a Mayoristas – Distribuidores

Mantenimiento y
Limpieza de Inyectores



Modelo: KLI-72
Marca: D'EL AGUILA
Kit de lavado de inyectores por boya con caja de plástico.
Incluye: Juego de adaptadores para FORD, CHRYSLER, GM, VW y NISSAN.
• Adaptador para medir la presión en autos Nissan.
• Desconectores de teflón 10 piezas
• Ahorcadors para manguera
• Tapón FORD para retorno de combustible. 3/8.
• Boya para limpieza de inyectores
• Adaptadores TBI GM.



Modelo: O-RINGS
Marca: D'EL AGUILA
Juego de 20 pzas de oring universales.



Modelo: MICROFILTRO
Marca: D'EL AGUILA
Juego de 20 pzas de micro filtros universales.



Modelo: 7848A
Marca: OTC
Boya para limpieza de inyectores.



Modelo: 22850
Marca: LISLE
Juego de ahorcadors.



Modelo: 39210
Marca: LISLE
Desconector de líneas de combustible para Toyota y Nissan 5/16".



Modelo: 7211
Marca: ZENITROM
Probador universal de presión de bomba en autos fuel inyección.

Modelo: FIT PLUS 127
Marca: ZENITROM
Pulsador para 4 inyectores, alimentación 110 -120 v CA. 5/16".



¡Nuevo!



Modelo: GI-600 PRO
Marca: D'EL AGUILA
Laboratorio de 6 inyectores digital para sistemas GDI
Alimentación 110v
Revoluciones por Min: 0 -1500 RPM's
Presión de combustible: 25 lbs a 145 PSI / 10 Kg/cm2
Incluye: Tina de Ultrasonido y Gabinete.



Modelo: 63000
Marca: LISLE
Llave para aflojar tuerca de bomba de gasolina eléctrica.



Modelo: 34750
Marca: LISLE
Desconector de línea de combustible para Ford y Chrysler.



Modelo: INYECTRON
Marca: D'EL AGUILA
Pulsador para 4 inyectores digital/MPFI-TBI, alimentación 12v.



Modelo: 39900
Marca: LISLE
Kit master desconectores de líneas de combustible y A/C 18 pcs.



Modelo: TS - 200
Marca: D'EL AGUILA
Tina para limpieza de inyectores con capacidad de 2.5 lts y temperatura graduable.
-Construida en acero inoxidable para uso automotriz.
*Incluye 1 Lt. de líquido.



Modelo: PC-01
Marca: D'EL AGUILA
Equipo para limpieza de inyectores con bote presurizado con tapón para convertir el equipo en manómetro para medir la presión de la bomba de gasolina.

Modelo: CNC-602 A
CNC601A Equipo con gabinete
Marca: LAUNCH
Laboratorio para 6 inyectores digital. Incluye tina de ultrasonido y adaptadores para retro lavado.
-Prueba de balance de inyectores.
-Prueba de fugas.
-Prueba de flujo.
-Tres modos de auto prueba en baja, mediana y alta velocidad.
-Se pueden ajustar pulsos de inyectores de 0.5 a 25 ms.
-Ajuste de RPM'S de 300-15000.
-Presión de combustible de 0 a 70PSI.
-Adaptadores para la mayoría de los vehículos que circulan en nuestro país incluyendo MPFI Y TBI.



Modelo: 103260037
Marca: LAUNCH
Tina de ultrasonido.
• Alimentación 110v.
Con temporizador

Incluye Adaptador Vortek, 25 Micro-filtros y 25 Oring Universal.

¡Nuevo!




Modelo: D550
Marca: WELLER
Cautín tipo pistola doble
calor de 200-260w.



Modelo: LC-100MX
Marca: WELLER
Cautín para soldar con
estación 40w, con
regulador de temperatura.



Modelo: SP40NMX
Marca: WELLER
Cautín tipo lápiz 40w,
ahora con 3 LED
de gran potencia.



**Modelo: LS14900 /
56500**
Marca: LISLE
Herramienta para
terminales eléctricas.



Modelo: KD2162
Marca: GEARWRENCH
Pinzas para cables para
eléctrico automotriz.



Modelo: VA-224
Marca: DIRCO
Volt amperímetro de aguja.



Modelo: BST860
Marca: LAUNCH
Probador de Baterías, sistema de
arranque y carga con impresora
Incluida
Comprueba el estado de baterías,
prueba de sistema de arranque y
de carga
-Analiza Baterías de 6 y 12volts
-CCA , BCI, CA, MCA, JIS, DIN,
ICE, EN, SAE, GB
-Con este equipo es fácil determi-
nar la carga y estado de baterías
de una forma rápida y precisa
Idioma Español
Incluye Manual, Cable USB,
Maletín



Modelo: 4461
Marca: OTC
Juego de herramienta para
terminales eléctricas.



Modelo: KD1140
Marca: GEARWRENCH
Desarmador de Impacto /
golpe STD 3/8".



Modelo: 3183
Marca: OTC
Probador de baterías digital.
*Analiza sistema de carga.
*Estado de la batería y
problemas de celdas en corto.



Modelo: 3000
Marca: DIRCO
Soldador de armaduras/
paíro.



Modelo: 185-002
Marca: D'EL AGUILA
Juego de dados y puntas
para alternador 18 pzas
(VW, BMW, Ford, Fiat,
Renault, Audi, Sea,
Mercedes)



Modelo: 2000
Marca: DIRCO
Probador de armaduras
(Growler).



Modelo: CBAP225
Marca: MIKELS
Cargador de baterías
con arrancador
2/10/50/125/225
amperes. 6 y 12 v.



Modelo: 4619
Marca: OTC
Hidrómetro de Batería.



Modelo: LS56810
Marca: LISLE
Kit de puentes para
probar relevadores



Modelo: 6489
Marca: OTC
Kit master para sincronizar motores en vehículos Ford 4, 6 y 8 cil.



Modelo: 8317
Marca: BGS
Kit para sincronizar distribución para motores Ford 2.0 / 2.4 TDCi



Modelo: 6689
Marca: OTC
Kit master para sincronizar motores en vehículos Chrysler / JEEP.



Modelo: 6488
Marca: OTC
Kit para sincronizar motores en vehículos Ford 4.0I



Modelo: 4842
Marca: OTC
Set de arco levanta válvulas para nuevos motores.



Modelo: 156-780
Marca: D'EL AGUILA
Kit para sincronizar FIAT PALIO en motor 1.6-16V.



Modelo: 41720
Marca: GEARWRENCH
Juego master de dados para sensor de oxígeno, 8 pzas.



Modelo: 189-780
Marca: D'EL AGUILA
Kit para sincronizar distribución Volvo 850-960-S40-S70-S90.



Modelo: 41740
Marca: GEARWRENCH
Juego de dados magnéticos giratorios para bujías 5/8.

AUTELTECH

MAXISYS • MaxiCheck • MaxiTPMS
AutoLink • MaxiVideo



¿Quieres ser Distribuidor?

ventasmayoreo@herramientasdaniels.com



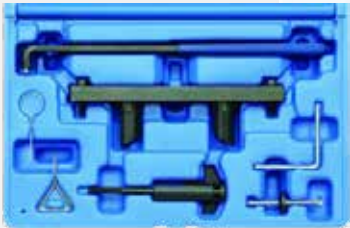
Modelo: 66200
Marca: BGS
Kit de sincronización para distribución para VAG 1.6 y 2.0 TDI.



Modelo: 68345
Marca: BGS
Juego para montar y desmontar inyectores FSI.



Modelo: 8710
Marca: BGS
Kit para sincronizar distribución para motores BMW / Mini / Peugeot / Citroen.




Modelo: 8219
Marca: BGS
Kit para sincronizar distribución para motores 2.0lts FSI TFSI.




Modelo: 8696
Marca: BGS
Kit de Sincronización para GM 1.6 / 1.8 L | Cruze Aveo Daewoo G3 Trax.



Modelo: 8261
Marca: BGS
Kit de sincronización para distribución para motores VW / AUDI FSI 1.8, 1.6 TURBO.



Modelo: 8154
Marca: BGS
Kit master para sincronizar motores Renault / Platina 1.4, 1.6, 1.8 y 2.0 lts.



Modelo: 62619
Marca: BGS
Kit para sincronizar distribución BMW N51, N52, N53, N54, N55.



Modelo: 3414D
Marca: GEARWRENCH
Herramienta para serpiente.



Modelo: 65600
Marca: LISLE
Kit removedor de bujías rotas de Ford Tritón.



Modelo: 404925
Marca: KINGTORY
Dado con punta RIBE 10mm.



Modelo: KD2389D
Marca: GEARWRENCH
Desejador de cilindros con cuchillas de carburo.



Modelo: LS42920
Marca: LISLE
Set universal de llave para embrague de fan clutch.



Modelo: 5940
Marca: OTC
Dado especial para desmontar cabezas en los vehículos BMW para motores M42 y M50.



Modelo: 38220
Marca: LISLE
Ajustador universal de árbol de levas.



Modelo: 1708D
Marca: GEARWRENCH
Removedor de pernos.



Modelo: 8961
Marca: D'EL AGUILA
Dado para bujía PSG 12 mm.



Modelo: 21700
Marca: LISLE
Opresor de anillos corrugado.



Modelo: 2446
Marca: D'EL AGUILA
Dado para bujía 3/8" 14 mm, longitud 90 mm.



Modelo: 3925
Marca: GEARWRENCH
Dado para retirar sensor de oxígeno, entrada 3/8 x 7/8.



Modelo: 2078D
Marca: GEARWRENCH
Opresor universal para resortes de válvulas sin desmontar cabezas.



Modelo: 2833D
Marca: GEARWRENCH
Bruñidor de cilindros, incluye piedra de repuesto.



Modelo: 850DD
Marca: GEARWRENCH
Juego de opresor de anillos de pistón.



Modelo: KD383D
Marca: GEARWRENCH
Arco levanta valvulas uso rudo.



Modelo: 58430
Marca: LISLE
Extractor de sellos para árbol de levas.



Modelo: KD2968D
Marca: GEARWRENCH
Medidor de ángulo con base imantada.



Modelo: 18888
Marca: D'EL AGUILA
Inmovilizador de engranes de distribución para doble árbol.



Modelo: 81310
Marca: GEARWRENCH
Juego de matracas
cabeza de pera con
desacople rápido
3 pzas. 1/4-3/8-1/2.



Modelo: 81270
Marca: GEARWRENCH
Nueva matraca de mano
giratoria 3/8".



Modelo: 021911
Marca: JETECH
Juego de llaves
hexagonales punta de
bola incluye maneral.



Modelo: 81230F
Marca: GEARWRENCH
Juego de matracas tipo
gota flexibles 4 pzas
1/4" -3/8" -1/2".



Modelo: GRW12EXT
Marca: CRESCENT
Matraca Expandible 1/2"
• Expandible de 12" a 17.5"



Modelo: 171016
Marca: JETECH
Llave de bujías 5/8
con maneral flexible y
T 16", para accesos
profundos.



Modelo: 80572
Marca: GEARWRENCH
Juego de dados con
punta Bristol, 4 pzas.
6, 8 10, 12 mm.



Modelo: 84040
Marca: GEARWRENCH
Juego de ganchos y
puntas 4 pzas.



Modelo: 5905
Marca: OTC
Juego de 11 pzas
Torx Plus 5 puntas
con orificio de
seguridad, 8, 10, 15,
20, 25, 27, 30, 40, 45,
50, 55.



Modelo: CX6PT20
Marca: CRESCENT
Juego De 20 Dados Y
Matraca.



Modelo: 80727
Marca: GEARWRENCH
Juego de puntas Torx
hembra - Torx de
seguridad -Torx normal
36 pzas.



Modelo: CX6DBM2
Marca: CRESCENT
Llaves Dobles Multiuso
MM 4 En 1 Con Matraca.



Modelo: 60850
Marca: LISLE
Kit puntas bristol
con orificio 9 pzas.
4, 5, 6, 8, 10, 12, 14
,16, 18 mm.



Modelo: CBSS2
Marca: CRESCENT
Juego dados de punta
Torx de 1/4" y 3/8".

D'EL AGUILA

**Equipos para llanteras
y talleres.**

Servicio post-venta, calidad y precio.



¿Quieres ser Distribuidor? ventasmayoreo@herramientasdaniels.com



Modelo: 80932
Marca: GEARWRENCH
Juego de herramientas
para mecánico 165 pzas
Mando de 1/4 - 3/8 -1/2.



Modelo: 80942
Marca: GEARWRENCH
Juego de herramientas
para mecánico 239 pzas.
Mando de 1/4 - 3/8 -1/2.



Modelo: 893823
Marca: GEARWRENCH
Juego de dados huecos y
matraca hueca reversible
y flexible 23 pzas Incluye
cuadro 3/8.



Modelo: CTK170MP
Marca: CRESCENT
Kit de herramientas 170 pzas,
Mando 1/4", 3/8", 1/2"



Modelo: 81205
Marca: GEARWRENCH
Juego de adaptadores
universales 10 pzas.




Modelo: 84955N
Marca: GEARWRENCH
Juego de dados de impacto
largos MM 1/2. 8, 9, 10, 11,
12, 13, 14, 15, 16, 17, 18 mm.

¡Nuevo!



Modelo: 86426
TODOLOGAS
Marca: GEARWRENCH
La innovación en llaves universales 14pzas. Pueden embonar a diferentes tuercas y tornillos (hexagonal, torx, bristol y más).



Modelo: 81925
Marca: GEARWRENCH
Juego de llaves combinadas largas 14pza MM.



Modelo: 9543
Marca: GEARWRENCH
Juego de llaves combinadas con matraca reversible 8 pzas mm.



Modelo: 9620N
Marca: GEARWRENCH
Juego de Llaves combinadas con matraca reversible 12 pzas mm.

¡Nuevo!



Modelo: CPTAW8
Marca: CRESCENT
Llave 3 e 1
Llave ajustable-Llave para Tubo-Matraca pass Thru. Incluye juego de dados.



Modelo: 9900D
Marca: GEARWRENCH
Juego de llaves combinadas con matraca flexible 7 pzas mm.



Modelo: 9412
Marca: GEARWRENCH
Juego de Llaves combinadas con matraca 12 pzas mm.



Modelo: 9901D
Marca: GEARWRENCH
Juego de llaves combinadas con matraca flexible 12 pzas mm.



Modelo: 81909
Marca: GEARWRENCH
Juego de llaves mm pata de cuervo 10 pzas.



Modelo: 81904
Marca: GEARWRENCH
Juego de llaves combinadas cortas 10 pzas MM.



Modelo: 9520D
Marca: GEARWRENCH
Juego de llaves milimétricas combinadas con matraca corta 10 pzas.



Modelo: 9417
Marca: GEARWRENCH
Juego de Llaves combinadas con matraca 7 pzas mm.

GEARWRENCH[®]



  GEARWRENCHMEXICO
www.gearwrench.com.mx

FORGE AHEAD



Modelo: 2291D
Marca: GEARWRENCH
Extractor volante.



Modelo: 41600
Marca: GEARWRENCH
Extractor pata de gallo.



Modelo: 3551D
Marca: GEARWRENCH
Extractor 2 patas reversible
capacidad 2 toneladas.



Modelo: 1184
Marca: OTC
Extractor 3 patas
internas y externas
con tope que
mantiene cerradas
las mandíbulas.



Modelo: 170421
Marca: JETECH
Extractor de poleas de
dos brazos ideal para
poleas de alternador.



Modelo: 1027
Marca: OTC
Extractor 3 patas
reversible 5 ton.



Modelo: 106-058
Marca: D'EL AGUILA
Extractor d'ampere con
plantilla para Chrysler
y GM.



Modelo: 170407
Marca: JETECH
Kit de 2 extractores
de guillotina con
accesorios.



Modelo: 41700
Marca: GEARWRENCH
Kit de extractor de golpe.

PINZAS



Modelo: 170415
Marca: JETECH
Pinza para sellos de válvulas.



Modelo: 170417
Marca: JETECH
Llave de cadena 15"



Modelo: 17100
Marca: LISLE
Pinza ajustable para
abrazadera de agua.



Modelo: 51600
Marca: LISLE
Pinzas para desconectar
cables de bujía.



Modelo: 470
Marca: BGS
Pinza para abrazaderas
elásticas de 18-54 mm
de largo.



Modelo: 30800
Marca: LISLE
Pinza para juntas homocinéticas.



Modelo: 44900
Marca: LISLE
Pinzas para seguros planos.



Modelo: 4512
Marca: OTC
Juego de pinzas para
seguros de ojojo para abrir
y cerrar.



Modelo: 2774
Marca: GEARWRENCH
 Desarmador frenos cazuela
 doble.



Modelo: 3525D
Marca: GEARWRENCH
 Separador de balatas
 uso rudo.



Modelo: 3962
Marca: GEARWRENCH
 Medidor de espesor de
 pastillas de frenos.



Modelo: 3377
Marca: GEARWRENCH
 Escantillón para frenos de
 tambor.



Modelo: 3355
Marca: GEARWRENCH
 Dado para retraer caliper
 VW.



Modelo: 41690
Marca: GEARWRENCH
 Kit master para servicio de
 rotulas.



Modelo: 2775D
Marca: GEARWRENCH
 Engrasador de baleros.



Modelo: 3916D
Marca: GEARWRENCH
 Herramienta universal
 separadora de rotulas.



Modelo: 3387
Marca: GEARWRENCH
 Opresor de resortes de
 suspensión.



Modelo: 41520
Marca: GEARWRENCH
 Kit de servicio para
 freno 15 pzas.



Modelo: 3795D
Marca: GEARWRENCH
 Boya presurizada para
 sistema de frenos,
 incluye adaptador
 universal 3.25".



Modelo: 1111
Marca: BGS
 Juego para tuercas de
 suspensión de 4 piezas
 Para Polo, Golf – Audi,
 Passat, Mercedes-Benz
 Llave hex. 22 mm



Modelo: 1518
Marca: D'EL AGUILA
 Extractor de juntas homocinéticas.



Modelo: 170403
Marca: JETECH
 Herramienta para regresar calipers (cambio de pastillas).



Modelo: 29100
Marca: LISLE
 Pinzas para frenos de caliper doble.



Modelo: 41650
Marca: GEARWRENCH
 Kit de Dados para tuerca de espiga, 29, 30,32, 35, 36, 38 mm.



Modelo: 6596
Marca: OTC
 Medidor de desgaste para pastillas de frenos.



Modelo: 3890
Marca: OC
 Probador de líquido de frenos Para DOT 3, DOT 4 y DOT 5.1 fluidos. Determina punto de ebullición y vaporización.



Modelo: 171001
Marca: JETECH
 Kit Instalador de retenes.




Modelo: 146-038
Marca: D'EL AGUILA
 Juego de herramientas para insertar caliper izquierdo y derecho 27 pzas



Modelo: 179-211
Marca: D'EL AGUILA
 Extractor de bieletas con 11 llaves



Modelo: 7865
Marca: ASTRO
 Kit de herramientas para cambiar rotulas y bujes.



Modelo: MSC98660
Marca: MASTERCool
 Manómetro y mangueras con adaptadores para servicio R12 y R134.



Modelo: MSC66661
Marca: MASTERCool
 Kit para prueba y carga del sistema de aire acondicionado R32 y R134A
 Incluye 2 manómetros de alta-baja y adaptadores de desacople rápido.



Modelo: 15600
Marca: MASTERCool
 Bomba de Vacío 2 etapas
 1/2HP entrada 1/4" 6 CFM.



Modelo: 13172
Marca: ROBINAIR
 kit de servicio filtro y aceite para equipo A/C.

Modelo: 34788NI
Marca: ROBINAIR
 Equipo de servicio para aire acondicionado automático.
 • Prueba de fugas.
 • Recupera.
 • Recarga.
 • R134a.
 Ahora cuenta con la posibilidad de añadir una impresora, el intercambio de datos USB, identificador de refrigerante y módulo inalámbrico de Wi-Fi o comunicación bluetooth®.

¡El equipo más usado en agencias OEM!



Modelo: AC1234-6
Marca: ROBINAIR
 Equipo de servicio para aire acondicionado 1234YF Recuperar, reciclar, recargar
 *cumple con SAE J2927.
 *98.5% de eficiencia de recuperación
 *Pantalla 1/4 color VGA. Pantalla gráfica grande y fácil de leer
 Impresora a bordo capaz de imprimir hojas de informe de servicio del vehículo para presentar a los clientes.





Modelo: 060806
Marca: JETECH
Gabinete porta herramientas,
6 cajones
*Diseño robusto y ruedas
con freno
*Cerradura de seguridad

Modelo: DANPH12
Marca: D'EL AGUILA
Prensa hidráulica 12
toneladas.



¡Nuevo!



Modelo: 060801
Marca: JETECH
Carrito de servicio 3
charolas con Cajón y
frenos de seguridad



Modelo: 083505
Marca: JETECH
Tornillo de banco 5
toneladas más robusto.



Marca: OTC
5373 Torres de 6 toneladas.
5372 Torres de 3 toneladas.



Modelo: B97
Marca: D'EL AGUILA
Opresor de resortes de
suspensión de pared.



Modelo: T-1475
Marca: D'EL AGUILA
Pluma hidráulica plegable
2 toneladas.

¡Nuevo!



Modelo: 060605
Marca: JETECH
Caja porta herramientas
de metal 21" con 5
cajones.



Modelo: 200102
Marca: JETECH
Gato de patín 2.5 ton,
perfil bajo.

Modelo: 200103
Marca: JETECH
Gato patin 3.0Ton. Uso pesado.





Modelo: 41890
Marca: GEARWRENCH
Set 6 pzas para filtro de aceite de cartuchofluidos. 8.7lts



Modelo: 3865
Marca: GEARWRENCH
Set de 5 pzas para filtro de aceite.



Modelo: 170204
Marca: JETECH
Llave para filtro aceite tipo araña, sirve para apretar y aflojar.

Modelo: 57010
Marca: LISLE
Extractor filtros extra pequeño.



Modelo: 17942
Marca: LISLE
Recolector de aceite plástico 4.5 gal.



Modelo: 101
Marca: ERKCO
Cubeta para grasa 19 Kg.



Modelo: 61600
Marca: LISLE
Extractor de filtros de aceite para Toyota 65 mm.



Modelo: 7201
Marca: MITYVAC
Evacuador y despachador de fluidos 8.7lts.



Modelo: L50
Marca: D'EL AGUILA
Recibidor de aceite, capacidad 52 Lts.



Modelo: 25
Marca: ERKCO
Cubeta para aceite 19LTS Calibrada para entregar 1/4 de litro por ciclo.



Modelo: 88050
Marca: GEARWRENCH
Pistola de Impacto 1/2", Longitud: 193mm, peso 2.2Kg. Torque Max 780ft/lbs 1 Año de garantía.



Modelo: 88070
Marca: GEARWRENCH
Pistola de Impacto 3/4" Longitud: 221mm, peso 3.7Kg. Torque Max 1300ft/lbs. 1 Año de garantía.



Modelo: 88150
Marca: GEARWRENCH
Pistola de Impacto 1/2". Longitud: 186mm, peso 4.4Kg Torque Max 800ft/lbs.



Modelo: 88170
Marca: GEARWRENCH
Pistola de Impacto 3/4". Longitud: 215mm, peso 7.6Kg. Torque Max 1400ft/lbs.

2 Años de garantía



Modelo: SUM-340
Marca: MIKELS
Soporte universal para
motocicleta 340Kg.



Modelo: MOTODIAG
Marca: CHIPTRONIC
Scanner para motocicletas
con cables cobertura diseñada
para México.
Cobertura: Honda, Yamaha,
Suzuki, Kawasaki, BMW,
Harley Davidson, Bajaj, Ducati
y MV Augusta.



Modelo: 4803
Marca: OTC
Pinza ajustable para
sujetar poleas de
embrague con puntas
intercambiables.



Modelo: PWC2490
Marca: D'EL AGUILA
Desmontadora para llantas
Diámetro de rin: 13" a 22".



Modelo: 19000
Marca: LISLE
Opresor de anillo para motocicleta.
BMW, Ducati, Harley Davidson,
Kawasaki, KTM, Honda, Suzuki,
Yamaha, Polaris



Modelo: 1545
Marca: OTC
Gato para motocicleta
600Kg.

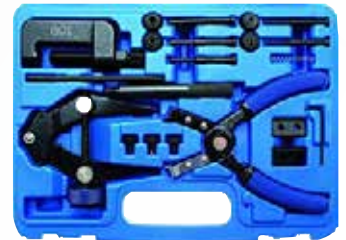


Modelo: 4804
Marca: OTC
Cinturón universal para
sujetar poleas (clutch)
con diámetro Max 7".

Modelo: 5059
Marca: BGS
Dado especial para
montar y desmontar
el eje 19-22-24 mm.



Modelo: PM-500
Marca: D'EL AGUILA
Rampa para motocicleta,
capacidad 500Kg., Altura
Máxima 75 cm.



Modelo: 8867
Marca: BGS
Herramienta de 21 pzas para
cadena de Motocicletas,
incluye pinza, clip de bloqueo,
herramienta de sujeción y
herramienta de remachado

Transmisión Automática

Herramientas para Motos y
Trasmisión Automática



Modelo: DHU
Marca: D'EL AGUILA
Extractor de retenes del housing universal para dirección hidráulica.



Modelo: KD2897
Marca: GEARWRENCH
Insertor y extractor para poleas de dirección hidráulica.



Modelo: 82110
Marca: GEARWRENCH
Pinzas largas para anillos de retención internos, Double X-TM.



Modelo: EXBHC
Marca: ZENITROM
Extractor para bomba de aceite con Centrador.



Modelo: Z-7024
Marca: ZENITROM
Compresor para resortes de embrague en transmisión automática.



Modelo: 3343
Marca: GEARWRENCH
Probador de presión en caja de transmisión automática de 0 a 300 lbs.






Equipos de Servicio
a la Rueda



Modelo: 307110003
Marca: LAUNCH
Sensor universal programable 315 Mhz y 433 Mhz.



Modelo: Mx-Sensor
Marca: AUTELTECH
Válvulas/ sensores universales programables (315Mhz y 433Mhz) se pueden adaptar como sensores OE.

	 TS408	 TS508	 TS608	 CJ36	 PILOT TPMS
Marca	AUTELTECH	AUTELTECH	AUTELTECH	INJELECTRONIC	LAUNCH
Función TPMS	✓	✓	✓	✓	✓
Pantalla	Pantalla TFT en Color.	Pantalla TFT en Color.	Pantalla táctil LCD de 7".	Pantalla Blanco y Negro.	Pantalla TFT en Color.
Batería recargable	✓	✓	✓	✓	✓
Activar sensores TPMS	✓	✓	✓	✓	✓
Leer datos del sensor (id)	✓	✓	✓	✓	✓
Lee y borra DTC's	✗	✓	✓	✗	✓
Checar presión	✓	✓	✓	✓	✓
Mide temperatura	✓	✓	✓	✓	✓
Comprende el estado de batería del sensor	✓	✓	✓	✓	✓
Escanea el sensor TPMS y copia del ID	✓	✓	✓	✓	✓
Lee ID por OBD y copiar en el sensor	✗	✓	✓	✗	✓
Reaprendizaje por OBD	✗	✓	✓	✗	✓
Función de diagnóstico Motor, T/A, ABS, SRS, mas...	✗	✗	✓	✗	✓
Reinicio de intervalos de luces de servicio	✗	✗	✓	✗	✓

Modelo: KWB-380

Marca: D'EL AGUILA

Balanceadora de ruedas automática de ruedas de motocicletas y automóviles
Pantalla de 14"
Diámetro de Rin: 10" A 24 "
Peso Max. para balanceo de rueda : 70Kg
Voltaje de Alimentación: 110 V
Tecla de cambio para indicación de gramos/onzas
Opción para balanceo fino * Selección de balanceo estático y dinámico
Medidor de distancia automático * Función de auto calibración.



Modelo: PWB-1200

Marca: D'EL AGUILA

Balanceador de ruedas para autos y camiones.
Máxima velocidad rotación: 180 RPM (Car) / 90 RPM (Truck).
Tiempo del ciclo: 8 - 14 seg.
Diámetro Rin: 10 " - 30".
Ancho del Rin: 3" - 20".
Peso de la rueda máximo: 160 kg.
Peso neto: 280 kg.
Voltaje de alimentación: 110VCA / 60Hz a 220VCA / 50Hz / 1PH
Cuenta con una mesa de elevación neumática para montar la rueda en la balanceadora, con un mínimo esfuerzo y para evitar dañar la flecha por golpes que se generen al instalar la llanta.



Modelo: PWB-01

Marca: D'EL AGUILA

Adaptador de Moto para Balanceadora.



Equipos de Servicio a la Rueda



Modelo: KWB-900

Marca: D'EL AGUILA

Balancadora de ruedas automática para motocicletas y automóviles

Tipo de balanceo estático — dinámico

ALU 3 modos

Función de balanceo fino

Lectura automática de la regleta y un acercamiento a las medidas de del diámetro de rin y ancho de la rueda

Función programable para inicio de balanceo con la tecla de Start o cierre de capota

Función de autodiagnóstico

Tecla de cambio para indicación de gramos/onzas

Función de auto calibración

Diámetro de Rin: 10" A 30 "

Peso Max. para balanceo de rueda: 80Kg

Voltaje de Alimentación: 220 V

Ancho del borde: 1.5" - 20"

Confiable – Facil Manejo
La Mejor !!!

Modelo: 155-N2P

Marca: D'EL AGUILA

Generador nitrógeno 4 llantas.

* Pantalla digital que programa la presión de la llanta para inflado automático.

* Salida de nitrógeno 90L/min 116 PSI Max.

* Tanque para almacenar nitrógeno de 50L presión Max. 102 PSI.

* Medidas. 1450mm X 730mm X 670mm *Peso con caja 141 Kg.



Modelo: 132-N2P

Marca: D'EL AGUILA

Generador de nitrógeno 1 llanta.

* Pantalla digital que programa la presión de la llanta para inflado automático.

*Salida de nitrógeno 90L/min 116 PSI Max.

*Tanque para almacenar nitrógeno de 50L presión Max 102 PSI

* Medidas.

1450mm X 730mm X 670mm

*Peso con caja 141 Kg

Modelo: PWC-2420

Marca: D'EL AGUILA

Desmontador para llantas.

Económica de uso rudo.

* Diámetro de sujeción de rin. interno de 10" a 20".

* Diámetro de sujeción. externo de 12" a 22".

*Alimentación 110 VCA.

* Incluye kit de oring's de repuesto.



Modelo: PWC-2950

Marca: D'EL AGUILA

Desmontador para llantas.
 * Diámetro de sujeción de rin.
 interno de 13" a 24".
 * Diámetro de sujeción.
 externo de 15" a 26".
 * Dispositivo de inflado rápido.
 * 4 pedales.
 * Alimentación 110 VCA.



Modelo: PWC-2900A

Marca: D'EL AGUILA

Desmontador de llantas con brazo auxiliar.
 • Diámetro de rin interno de 13" a 24".
 • Diámetro de rin externo de 15" a 26".
 • Alimentación 110 volts.
 • Fuerza despegador de llanta 2.5 tons.
 • Brazo auxiliar para no lastimar rines deportivos.
 • Sistema de turbo inflado, con manómetro de presión.



Modelo: PWC-01

Marca: D'EL AGUILA

Adaptador de Moto para Desmontadora.




Modelo: GA-200

Marca: D'EL AGUILA

Alineadora inalámbrica 8 cámaras
 Diseño innovador, práctico, robusto, con alta eficiencia y rentabilidad para alinear cualquier vehículo o camionetas ligeras. Realiza alineación rápida o alineación estándar. Las lecturas son en tiempo real y configurables para alineación del eje delantero o trasero por independiente. Sus captadores son ergonómicos y de aluminio de alta precisión. Toda la gama nos permite visualizar de forma conjunta el SAI/KPI, caída y convergencia, comunicación inalámbrica entre captadores y gabinete.
 *Alimentación 110V.
 *1 Año de garantía.
 *Base de datos con más de 23,000 referencias con datos OE
 *Software en español.
 *Función de compensación por piso o rampa en desnivel.





Modelo: GA-600

Marca: D'EL AGUILA

Alineadora de Ruedas y dirección 3D en T auto ajustable. Diseño práctico, robusto, con una eficiencia y la mejor rentabilidad.

- * Disminuye a más de un 90 % la posibilidad de que se descalibre.
- * Diseño que puede moverse a cualquier parte del taller y captar sus objetivos desde una altura de 0 cm.
- * Movimiento automático para la búsqueda de sus 4 imágenes / objetivos (Target) para su rápido procesamiento de datos.
- * Realiza una alineación rápida o alineación estándar, de cualquier vehículo o camioneta ligera.
- * Lecturas en tiempo real, que nos permite visualizar de forma conjunta el SAI/KPI, caída y convergencia.
- * Alimentación 110V.
- * 1 Año de Garantía.
- * Base de datos con más de 30,000 referencias con datos OE.
- * Software en Español.
- * Función de Compensación por piso o rampa en desnivel.

Funciona con fosa, rampa de 2 postes con bancos, frenera con bancos y rampa de 4 postes.

3,600 LBS.

Modelo: TLT-632AF

Marca: LAUNCH

Elevador de doble tijera,

- Capacidad de 3.2 Ton.
- Altura máxima de elevación 2mts
- Voltaje 220 volts.
- Potencia del motor 2.2Kw.

Este tipo de rampas es ideal para vehículos bajos, ya que solo requiere de 110 mm. para montar el vehículo.



Modelo: TLT-440W

Marca: LAUNCH

Rampa de 4 postes para alineación

Capacidad 4 ton.

- Altura de elevación máx. 1.90mts.
- Rolling Jack para 2.5 ton.
- Incluye 2 platos giratorios.
- Alimentación 220 volts.
- Sistema de seguridad que evita una posible caída.



Modelo: TLT-240SB
Marca: LAUNCH
Rampa de 2 postes
travesaño abajo.
• Capacidad 4 ton.
• Altura de elevación
máx. 1.85 mts.
• Alimentación 220 volts.
*Potencia del motor.
2.2Kw.
• Sistema de seguridad
que evita una posible
caída.

9,000 LBS.



Modelo: TLT- 245AT
Marca: LAUNCH
Rampa de elevación uso
pesado de 2 postes
• Capacidad 4.5 ton.
• Altura de elevación
máx. 1.85 mts.
• Alimentación 220 volts.
• Potencia del motor 2.2Kw
• Sistema de seguridad que
evita una posible caída.

10,000 LBS.



Modelo: TLT-240SC
Marca: LAUNCH
Rampa de 2 postes
travesaño arriba
• Capacidad 4 ton.
• Altura de elevación.
máx. 1.85 mts.
• Alimentación 220 volts.
*Potencia del motor 2.2Kw.
• Sistema de seguridad que
evita una posible caída.

9,000 LBS.

*Las imágenes son ilustrativas

*Los productos están sujetos a disponibilidad



Comunidad Automotriz México

TE INVITAMOS A FORMAR PARTE DE ESTA COMUNIDAD **100% DE MECÁNICOS**

ENCONTRARÁS:

- VIDEOTUTORIALES • DIAGRAMAS Y FICHAS TÉCNICAS
- PROMOCIONES DE REFACCIONES Y HERRAMIENTAS • PROGRAMAS DE SEMINARIOS
- FORO DE AUTOAYUDA • CURSO EN LÍNEA
- OPORTUNIDAD DE INTERACTUAR CON LAS MARCAS PARA MEJORA DE PRODUCTO

ADEMÁS, PARTICIPA Y GANA ¡¡UN TALLER MECÁNICO COMPLETO!!



PARA REGISTRO Y CONSULTAR BASES DEL CONCURSO, ENTRA A:
www.comunidadautomotrizmexico.com

